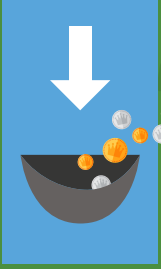


# EEN HANDIGE GIDS VOOR REIZEN MET EEN CAMPER OF CARAVAN

## TOLWEG INFORMATIE & TOP TIPS

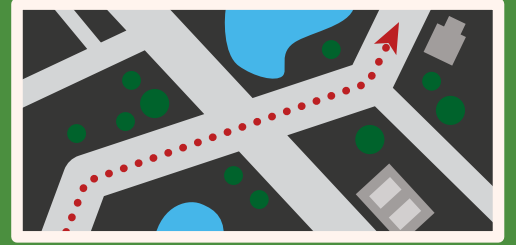
### TOLWEG INFORMATIE



In veel EU-landen moeten alle voertuigen tol betalen op bepaalde wegen. Zorg dus dat je dit per land goed opzoekt voor vertrek.

Houdt er rekening mee dat voertuigen die meer dan 3500kg wegen in Oostenrijk een Go Box nodig hebben voor automatische betaling van de tol.

### NAVIGATIE



Je kunt speciale software uploaden naar je navigatiesysteem, waardoor de navigatie alleen routes berekent waarop voertuigen met de afmetingen van jouw camper/caravan mogen rijden.

### OPWAARDEREN LAADVERMOGEN



Sommige chassis zijn zo gebouwd dat het laadvermogen later hoger gemaakt kan worden, waardoor je meer gewicht kan dragen

### VEILIG OVERNACHTEN



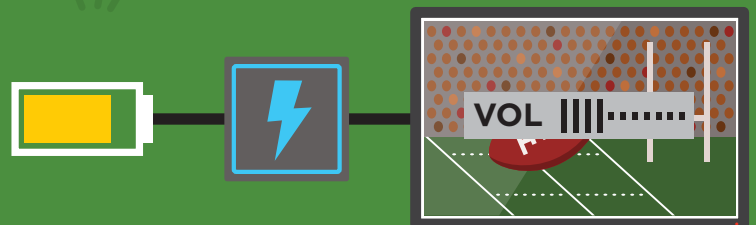
Denk goed na over waar je 's nachts parkeert, en waar je risico loop bestolen te worden. Gebruik netwerken als Campercontact, waarmee je door vrijwel heel Europa geschikte kampeerplaatsen kunt vinden.

### DIEFSTALPREVENTIE



Zorg dat er een goed beveiligingsslot en wanneer mogelijk een alarm op je camper/caravan zit. Neem waardevolle bezittingen mee wanneer je overdag op pad gaat, en zorg dat je altijd belangrijke reisdocumenten en een telefoon bij je hebt in geval van nood.

### STROOMVOORZIENING



Met een stroomomzetter kun je in de meeste landen je 12v batterijen naar een klein elektriciteitsnet converteren.

### LAADTIPS

● Lichtste items: laag houden waar mogelijk, niet-breekbare items kunnen in de hoge bagagevakken gehouden worden

● Medium-gewicht items: moeten onder de raamhoogte opgeborgen worden, en naar het midden van de caravan toe

● Zwaarste items: moeten op vloerhoogte en waar mogelijk boven de as worden opgeborgen

